

「ログインIDが正しいはずなのにログインできない」場合のチェックポイント

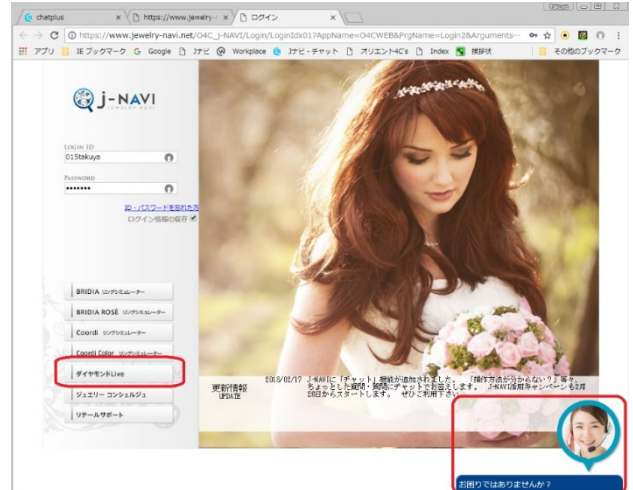
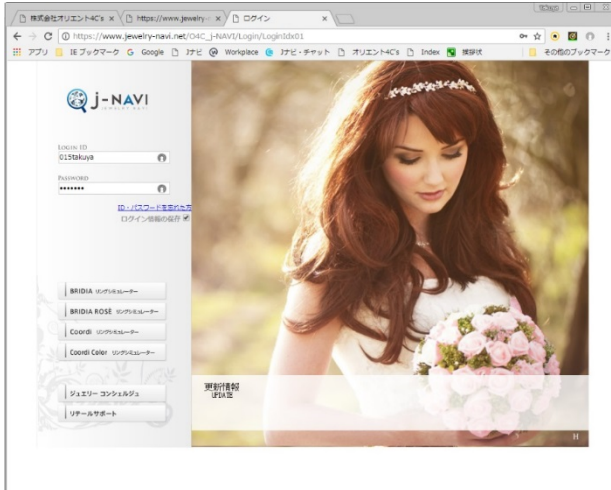
① 正常にログインできない状態の判定

正しくない状態

正常な状態


(ア) ダイヤモンドLiveのアイコンが無い。

(イ) チャットのアイコンが無い。



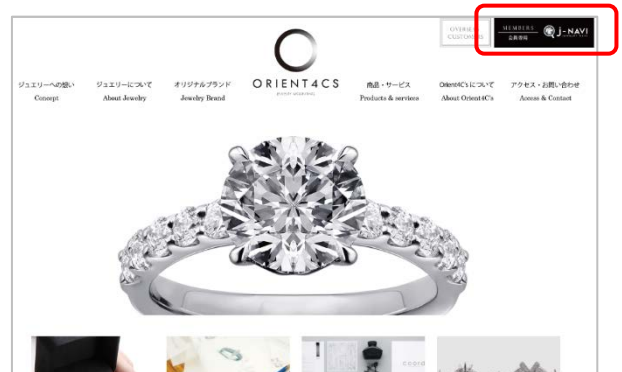
② Jナビ ログイン画面を正常に開く方法

(ア) グーグル等の検索機能を使用し、「オリエント4Cs」を検索



(イ) オリエント4Csのホームページを開く。

→ Jナビトップ画面を開く



(ウ) 正しいログイン画面が開きます。

「ログインする」をクリックして下さい。

※ 右記画面でブックマークをしてください。

<https://www.jewelry-navi.net/>

(右記の画面構成やイメージは変更される場合があります。上記アドレスをブックマークして下さい。)

